

SAFELIGHT ST8



Rettungszeichenleuchte zur Kennzeichnung von Rettungswegen,
Erkennungsweite: 34 m



- Rettungszeichenleuchte in „Flat-Screen“ Optik
- Universelle Anwendung - eine Leuchte für alle Montagearten
- Komplett mit Zubehör für Wand- & Deckenmontage
- Montagearten erweiterbar durch Zubehör
- Inklusive 4 steckbare Piktogramme - Fluchtwegrichtung
1- oder 2-seitig individuell selbst bestimmbar
- Ausleuchtung der Piktogramme Normen konform 200cd/m²
- Option: Deckenmontage als Kombinationsleuchte mit zusätzlicher LED, wahlweise für Flächen- oder Wege-Ausleuchtung bis 3,50m Montagehöhe
- Optionale Adressbausteine zur automatischen Überwachung einschließlich Störungsmeldung nach EN 62034 (zentrale Versorgung)
- Optionale Schnittstelle zum Anschluss an eine Fernüberwachung nach DIN EN 62386-202 (z.B. DLI-Z64)



Technische Daten

Leuchte

Gehäuse: Kunststoff (Polycarbonat) weiß
 Profil: Aluminium eloxiert
 Endkappen: Lichtgrau (RAL 7035)
 Schutzart/Schutzklasse: IP32 / II
 Montage: Universal für Wand- und Deckenaufbau
 Zubehör: Seilmontage, Einbau-Zubehör, Ausleger (seitliche Montage), Verlängerung für Deckenabstand

Zentrale Versorgung

Eingangsspannung: 230VAC/170-260VDC
 Anschlussleistung AC: max. 4,6VA
 Anschlussleistung DC: max. 1,9W
 Leuchtmittel: LED: 2W

Einzelbatterie

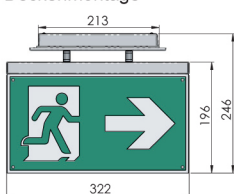
Eingangsspannung: 230VAC
 Anschlussleistung AC: DL max. 10,7VA
 Anschlussleistung AC: BS max. 4,4VA
 Ladezeit: < 11h
 Leuchtmittel: LED: 1,7W

Bestellcode	Gehäuse/Scheibenhalter	Montage	Brenndauer	Akku	Leuchtmittel	cd/m ²	BLF (%)	Piktogramm
Rettungszeichenleuchte für Zentralbatterie-Anlagen, 230V AC/DC								
ST8 1 UM E220 SL 2004	1=weiß/weiß	UM=Universalmontage	-	-	24*LED	>200	100	2004
Rettungszeichenleuchte für LPS260, Mischbetrieb, Leistung im Notbetrieb reduzierbar								
ST8 1 UM CA220 SL 2004	1=weiß/weiß	UM=Universalmontage	-	-	24*LED	>200	100/40	2004
Rettungszeichenleuchte Einzelbatterie mit Autotest, BS oder DS								
ST8 1 UM ZH3 RL 2004	1=weiß/weiß	UM=Universalmontage	3=3h	NiCd	24*LED	>200	40	2004
Rettungszeichenleuchte Einzelbatterie mit Autotest, BS oder DS, mit schaltbarem Dauerlicht (Option: DA=DLI Überwachung)								
ST8 1 UM ZX3 RL 2004	1=weiß/weiß	UM=Universalmontage	3=3h	NiCd	24*LED	>200	40	2004

Bestellcode	Gehäuse/Scheibenhalter	Montage	Brenndauer	Akku	Leuchtmittel	cd/m ²	BLF (%)	Piktogramm
Kombinationsleuchte Einzelbatterie Autotest, BS oder DS, schaltbares Dauerlicht, Notbetrieb mit zusätzlicher Aufhellungs-LED für Ausleuchtung von Flächen (Option: DA=DLI Überwachung)								
ST8 1 D ZX3 RA 2004	1=weiß/weiß	D=Deckenmontage	3=3h	NiMh	RA=24*LED + 1P-LED	>200	12	2004
						BS >100lm		
Fernüberwachung: Ersetze ZX3 mit ZX3 DA		Silbergrau/Aluminium: Ersetze 1 mit 4		Wege-Ausleuchtung: Ersetze RA mit RB			Piktogramm-Folien-Set: 2004	

Maßzeichnung

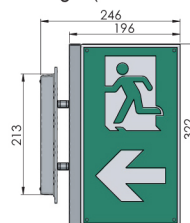
Deckenmontage




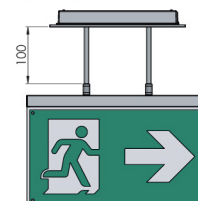
Wandmontage



Ausleger (seitliche Montage)



Verlängerung Deckenabstand 100 mm



Zubehör

Bestellnummer	Beschreibung	Bestellnummer	Beschreibung
660010830	Einbau-Zubehör	660010910	Zubehör Seilmontage verstellbar inkl.
897403436	Ausleger Pikto-Set 29 (90° gedreht)	660010930	2 Stahlseile, Ø 1,2 mm, Länge 1500 mm
660010860	Betoneinbaukasten	910010050	2 Stahlseile, Ø 1,2 mm, Länge 5000 mm, mit Verdrehenschutz aus Acryl, klar
660010970	Verlängerung Deckenabstand 100 mm (2 Stck.) (Für andere Längen, mehrfach zusammenschraubbar)	910010060	Stromkreisbezeichnungsschilder für LPS260 (Set à 128 St.) Stromkreisbezeichnungsschilder für LPS48-16 (Set à 80 St.)