

SECURA SC-R

Rettungszeichenleuchte in hoher Schutzart
Erkennungsweite: 28 m



- Opale Haube mit Prismen, für gleichmäßige Ausleuchtung des Piktogramms
- Auch als Sicherheitsleuchte verwendbar
- Einfache Montage durch abklappenden Reflektor
- Optional: Verschiedene Abdeckungen erhältlich. Tiefstrahlend, für Weg- und Flächenbeleuchtung und zur Verwendung als Sicherheitsleuchte
- Optional: In Außenbereichen verwendbar bei zentraler Versorgung oder NVB (Notstromversorgungsbox)
- Automatischer Selbsttest bei Einzelbatterieausführung
- Optionale Adressbausteine zur automatischen Überwachung einschließlich Störungsmeldung nach EN 62034 (zentrale Versorgung)
- Optionale Schnittstelle zum Anschluss an eine Fernüberwachung nach DIN EN 62386-202 (z.B. DLI-Z64)



Technische Daten

Leuchte

Gehäuse: Polycarbonat
Farbe: weiß
Abdeckung: Polycarbonat
Reflektor: Aluminium, glänzend
Schutzart: IP66
Schutzklasse: II
Schlagfestigkeit: IK8
Montage: Wandmontage / Deckenmontage
Maße (HxBxT): 139 x 370 x 102 mm

Zentrale Versorgung

Eingangsspannung: 230VAC/170-260VDC
Anschlussleistung AC: max. 4,6VA
Anschlussleistung DC: max. 1,9W
Leuchtmittel: LED: 2W

Einzelbatterie

Eingangsspannung: 230VAC
Anschlussleistung AC: DL max. 10,5VA
Anschlussleistung AC: BS max. 4,4VA
Ladezeit: < 11h
Leuchtmittel: LED: 1,7W

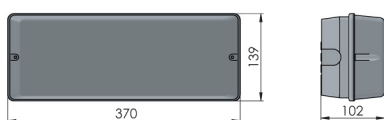
Bestellcode	Abdeckung	Montage	Brenndauer	Akku	Leuchtmittel	cd/m ²	BLF (%)	Piktogramm
Leuchte für Zentralbatterie-Anlagen, 230V AC/DC								
SC R WD E220 SL 20	R=Haube opal, mit Prismen	WD=Wandanbau	-	-	18*LED	>200	100	20
Leuchte für LPS260, Mischbetrieb, Leistung im Notbetrieb reduzierbar								
SC R WD CA220 SL 20	R=Haube opal, mit Prismen	WD=Wandanbau	-	-	18*LED	>200	100/40	20
Leuchte Einzelbatterie, Manueller Test, BS oder DS								
SC R WD Z3 RL 20	R=Haube opal, mit Prismen	WD=Wandanbau	3=3h	NiCd	18*LED	>200	40	20
Leuchte Einzelbatterie mit Autotest, BS oder DS, mit schaltbarem Dauerlicht (Option: DA=DLI Überwachung)								
SC R WD ZX3 RL 20	R=Haube opal, mit Prismen	WD=Wandanbau	3=3h	NiCd	18*LED	>200	40	20

Deckenbau:
Ersetze WD mit D

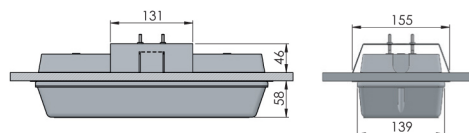


Maßzeichnung

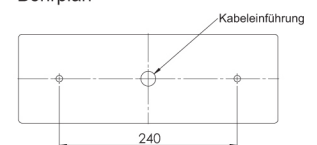
Wandanbau



Deckeneinbau



Bohrplan



Zubehör

Bestellnummer
899700710
697054150
BSK-S2

Beschreibung
Zubehör für versenkten Einbau
Universal Kettenbefestigung (IP65)
Schutzkorb

Bestellnummer
910010020
910010050
910010060

Beschreibung
Stromkreisbezeichnungsschilder (Set à 20 St.)
Stromkreisbezeichnungsschilder für LPS260 (Set à 128 St.)
Stromkreisbezeichnungsschilder für LPS48-16 (Set à 80 St.)